

# Bestellung allgemein



Tel 040 - 220 18 87  
Fax 040 - 227 34 22

Internet [www.eggerthamburg.de](http://www.eggerthamburg.de)  
E-Mail [info@eggerthamburg.de](mailto:info@eggerthamburg.de)

**wir helfen gerne bei der Bestellung Tel 040 - 220 18 87**

Roswitha Eggert  
Kirche + Kunst  
Mundsburger Damm 32  
22087 Hamburg

Bitte Ihren Stempel

Kirchengemeinde \_\_\_\_\_  
Vor-/Nachname \_\_\_\_\_  
Amtsbezeichnung \_\_\_\_\_  
Straße \_\_\_\_\_  
PLZ, Ort \_\_\_\_\_

Telefon \_\_\_\_\_  
Fax \_\_\_\_\_  
E-Mail \_\_\_\_\_

am besten erreichbar zu folgenden Zeiten \_\_\_\_\_

Hiermit bestelle ich aus Ihrem Programm 2007 folgende Artikel:

Nr.	Menge	Genau Bezeichnung des gewünschten Gegenstandes	Preis

- ein Parament.** Die näheren Angaben sind mit dem Parament-Maßbogen beigelegt.  
 **einen Talar/Albe.** Die näheren Angaben sind mit dem Talar-Maßbogen beigelegt.

Bei Auftragserteilung durch E-Mail oder Internet erfolgt bei Neukunden Lieferung per Nachnahme.

Rechnung stellen an \_\_\_\_\_  
\_\_\_\_\_

Ich erbitte ein kostenloses, unverbindliches Angebot für \_\_\_\_\_  
\_\_\_\_\_  
\_\_\_\_\_

Bei Bestellung eines Talares, einer Albe oder eines Paramentes bekommen Sie von uns zunächst eine Auftragsbestätigung, erst dann wird die Bestellung ausgeführt. Vergessen Sie bitte nicht, den entsprechenden Maßbogen mitzusenden.

Ort, Datum \_\_\_\_\_  
Unterschrift \_\_\_\_\_

# Maßbogen Parament



Name Besteller: \_\_\_\_\_

Tel 040 - 220 18 87

Internet [www.eggerthamburg.de](http://www.eggerthamburg.de)

Fax 040 - 227 34 22

E-Mail [info@eggerthamburg.de](mailto:info@eggerthamburg.de)

**wir helfen gerne bei der Bestellung Tel 040 - 220 18 87**

## Typ

Parament Art.-Nr. \_\_\_\_\_ Preis \_\_\_\_\_

Welche Grund-Farbe wünschen Sie?  Rot  Grün  Violett  Weiß

Welche Symbole sollen dargestellt werden? \_\_\_\_\_

## Maße

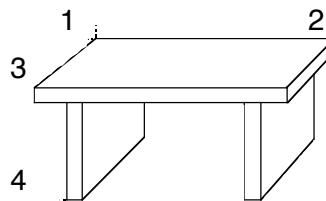
Die angegebenen Maße sind Grundlage für den Kostenvoranschlag.  
Messen Sie möglichst mit einem Zollstock, nicht mit einem Maßband

Maße von Altar, Tisch oder Block:

Höhe (3-4) \_\_\_\_\_ cm

Breite (1-2) \_\_\_\_\_ cm

Tiefe (1-3) \_\_\_\_\_ cm

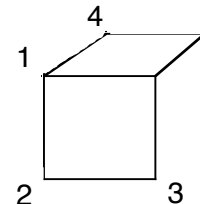


Maße von Kanzel- bzw. Lese-pult

Höhe (1-2) \_\_\_\_\_ cm

Breite (2-3) \_\_\_\_\_ cm

Tiefe (Pultaufgabe, 1-4) \_\_\_\_\_ cm



Gewünschte Maße des Altarparaments

Breite (ca. 1/3 des Altars) \_\_\_\_\_ cm

Höhe \_\_\_\_\_ cm

(ca. 10 cm vom Boden entfernt)

Gewünschte Maße des Kanzelparaments

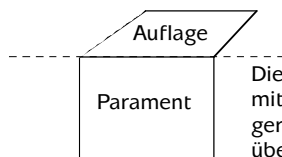
Breite (wie Pultbreite) \_\_\_\_\_ cm

Höhe \_\_\_\_\_ cm

## Befestigung

Paramente können am Altar und an der Kanzel in zwei verschiedenen Formen befestigt werden:

### mit Auflage



Die Auflage ist ein Stück Stoff, mit dem das Parament verlängert wird. Diese Auflage wird über den Altartisch oder das Pult der Kanzel gelegt

### mit Stange



Bei der Befestigung mit einer Stange hängt das Parament an einer Schlaufe. Die Stange muss am Altartisch bzw. der Kanzel befestigt werden

### gewünscht wird

eine **Auflage** aus

**Leinen**

Breite wie Parament, Länge = Altartiefe

Die Länge ist \_\_\_\_\_ cm

**Gleichem Material wie Parament**

Die Länge ist \_\_\_\_\_ cm

eine

**Schlaufe**

zum Duchstecken einer Stange

Stangendurchmesser \_\_\_\_\_ cm

Hängt Ihre weiße Leinendecke vorn herunter? Wieviel cm? \_\_\_\_\_

Senden Sie uns möglichst eine Fotografie Ihres Kirchenraumes, damit wir Sie optimal beraten können